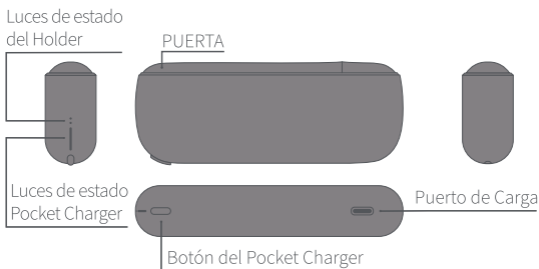


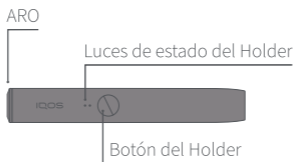
IQOS ILUMA

Manual de usuario

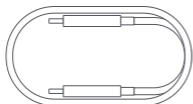
CARGADOR IQOS ILUMA™



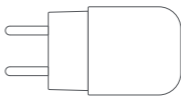
HOLDER IQOS ILUMA™



IQOS ILUMA™ solo es compatible con SMARTCORE STICK™ (TEREA)



Cable de carga



Adaptador de corriente



ATENCIÓN AL CLIENTE

Para consultar el manual de usuario completo, **contactar con el servicio de Atención al Cliente** y **acceder a otros servicios de soporte para usuarios de IQOS** visita

www.iqos.com/myiqos

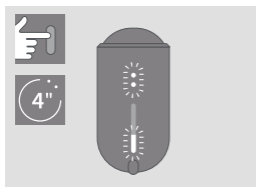
FUNCIONES Y AJUSTES

Puede encenderse o apagarse con IQOS app*.

Regístrate escaneando el código QR o inicia sesión en **www.iqos.com/iluma** y sigue las instrucciones.

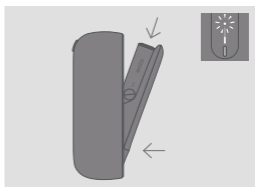
* IQOS app podría no estar disponible en tu país.

¿Cómo usar tu IQOS?



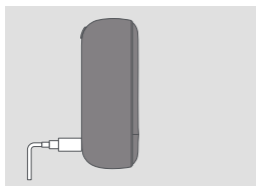
ENCIENDE

Mantén presionado el botón de tu Pocket Charger durante cuatro segundos y levanta el dedo. Las luces de estado del Pocket Charger y del Holder se encenderán poco a poco.



CARGA EL HOLDER

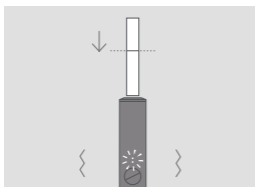
Inserta el Holder en el Pocket Charger para cargarlo. La luz de estado del Holder te indicará cuál es el nivel de batería.



CARGA EL POCKET CHARGER

Antes de usarlo por primera vez, carga completamente tu dispositivo con el adaptador de corriente eléctrica y el cable de carga (aproximadamente 135 minutos).

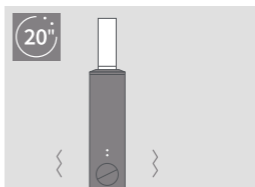
¿Cómo usar IQOS ILUMA?



1. INSERTA UNA UNIDAD DE SMARTCORE STICK™ (TEREA)

Inserta el SMARTCORE STICK™ (TEREA) hasta la línea del filtro hasta que el Holder vibre y la luz o luces parpadeen.

El proceso comienza de forma automática o presionando el botón durante un segundo.



2. COMIENZA A USARLO

Comienza a usarlo una vez que el Holder vibre y las luces se mantengan fijas.



3. A PUNTO DE TERMINARSE

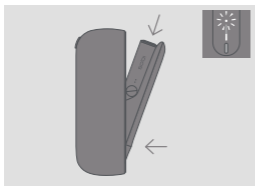
Para indicar los últimos 30 segundos o los últimos dos usos, el Holder vibrará y mostrará una luz (o luces) blanca intermitente.



4. EXTRAE EL SMARTCORE STICK™ (TEREA)

Extrae la unidad de SMARTCORE STICK™ (TEREA) y deséchalo según las advertencias e instrucciones de seguridad.

¿Cómo usar IQOS ILUMA?



5. VOLVER A CARGAR EL HOLDER

Inserta el Holder en el Pocket Charger para volverlo a cargar.

Consejos Rápidos




COMPROBAR EL ESTADO DEL HOLDER

Inclina el Holder hacia ti o presiona el botón brevemente; las luces del Holder te indicarán el nivel de batería.




COMPROBAR EL ESTADO DEL HOLDER EN EL POCKET CHARGER

Presiona brevemente el botón del Pocket Charger; se encenderá la luz de estado del Holder.



SI LA LUZ PARPADEA EN AMARILLO

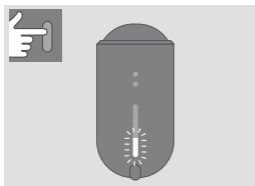
Batería agotada, requiere carga.



SI LAS LUCES PARPADEAN DOS VECES EN BLANCO

IQOS ILUMA™ está fuera de la temperatura de funcionamiento (0 °C-40 °C).

Consejos Rápidos



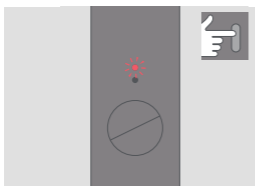
PARA VERIFICAR EL ESTADO DEL POCKET CHARGER

Presiona brevemente el botón del Pocket Charger; las luces de estado del Pocket Charger se encenderán para indicar el nivel de batería.



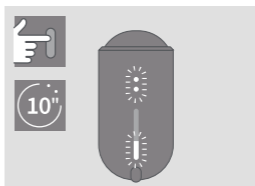
AUTOSTOP

Durante el uso, la experiencia se detendrá si el SMARTCORE STICK™ (TEREA) se mueve o se extrae del Holder.



SI LA LUZ PARPADEA EN ROJO

Resetea el Pocket Charger. Si el parpadeo persiste, ponte en contacto con Atención al cliente.



PARA REINICIAR

Coloca el dispositivo en el Pocket Charger y presiona el botón durante 10 segundos y luego suéltalo. Todas las luces de estado se apagarán y se encenderán para confirmar el reinicio.

IQOS
ILUMA



Este símbolo indica que se requiere precaución a la hora de usar el producto. Sirve para advertir sobre posibles riesgos de daños físicos.

ADVERTENCIAS DE SEGURIDAD E INSTRUCCIONES

LEE Y CONSERVA ESTAS ADVERTENCIAS DE SEGURIDAD E INSTRUCCIONES ANTES DE USAR EL PRODUCTO PARA EVITAR DAÑOS.

Estas advertencias de seguridad e instrucciones no abarcan todas las situaciones que pueden llegar a producirse, por lo que deben extremarse las precauciones.

GUARDA ESTAS ADVERTENCIAS DE SEGURIDAD E INSTRUCCIONES Y CONSÉRVASLAS PARA FUTURAS CONSULTAS, YA QUE CONTIENEN INFORMACIÓN IMPORTANTE.

Estas advertencias de seguridad e instrucciones son aplicables a IQOS ILUMA™ y IQOS ILUMA PRIME™

Usuarios previstos

- IQOS ILUMA™ y IQOS ILUMA PRIME™ están pensados para fumadores adultos.
- IQOS ILUMA™, IQOS ILUMA PRIME™ y los SMARTCORE STICKS™ (TEREA) están pensados para fumadores adultos que de otra forma seguirían consumiendo tabaco o productos que contengan nicotina.
- Los niños y adolescentes no deben usar IQOS ILUMA™, IQOS ILUMA PRIME™ ni SMARTCORE STICKS™ (TEREA) bajo ninguna circunstancia.
- Este producto no está pensado para que lo usen personas con discapacidades físicas, sensoriales o mentales o con falta de los conocimientos necesarios a menos que cuenten con supervisión o se les haya indicado cómo usar el producto de forma segura y entiendan los riesgos que conlleva.

Tabaco y nicotina

- Los SMARTCORE STICKS™ (TEREA) contienen nicotina, una sustancia adictiva.
- IQOS ILUMA™, IQOS ILUMA PRIME™ y los SMARTCORE STICKS™ (TEREA) no están exentos de riesgos. La mejor forma de reducir los riesgos hacia la salud relacionados con el tabaco es dejar el consumo de tabaco y nicotina por completo tabaco y la nicotina.
- La nicotina está presente de forma natural en el tabaco que contienen los SMARTCORE STICKS™ (TEREA).

- Algunos usuarios podrían experimentar dolor abdominal, dolor en el pecho, sensación de asfixia, tos, dificultad para respirar, mareos, sequedad de garganta, gingivitis, dolor de cabeza, malestar, congestión nasal, náuseas, irritaciones bucales, palpitaciones, irritaciones en la garganta y vómitos.
- Las personas que tienen riesgo de sufrir o que sufren convulsiones o enfermedades del corazón o que son diabéticas o epilépticas no deberían usar productos que contienen nicotina.
- Los productos que contienen nicotina no deben usarse durante el embarazo ni la lactancia. Si estás embarazada, en periodo de lactancia o crees que podrías estar embarazada, es conveniente que dejes el tabaco y la nicotina.
- Dejar de fumar o pasarse a IQOS ILUMA™ o IQOS ILUMA PRIME™ y a los SMARTCORE STICKS™ (TEREA) u otros productos que contienen nicotina puede requerir un ajuste de la dosis de ciertos medicamentos (p. ej. teofilina, clozapina, ropinirol).
- Si tienes preguntas sobre si deberías usar IQOS ILUMA™, IQOS ILUMA PRIME™ o los SMARTCORE STICKS™ (TEREA) debido a tu estado de salud, consulta con un profesional de la salud.

⚠ INFORMACIÓN DE SEGURIDAD IMPORTANTE

⚠ ADVERTENCIA Peligro de asfixia, ingestión y manipulación

Mantén IQOS ILUMA™, IQOS ILUMA PRIME™ y los SMARTCORE STICKS™ (TEREA) fuera del alcance de los niños y mascotas en todo momento.


- PELIGRO DE ASFIXIA: los SMARTCORE STICKS™ (TEREA) contienen piezas metálicas pequeñas con bordes afilados.
- PELIGRO DE INGESTIÓN
 - La ingestión de SMARTCORE STICKS™ (TEREA) puede provocar lesiones graves en órganos internos debido a sus piezas metálicas pequeñas con bordes afilados.
 - La ingestión de SMARTCORE STICKS™ (TEREA) puede suponer un riesgo de intoxicación por nicotina.
 - Si ingieres SMARTCORE STICKS™ (TEREA), acude a un médico inmediatamente.
- PELIGRO DE MANIPULACIÓN: no desmontes los SMARTCORE STICKS™ (TEREA), ya que contienen piezas metálicas pequeñas con bordes afilados. Desecha los SMARTCORE STICKS™ (TEREA) inmediatamente después de usarlos de conformidad con la normativa local de eliminación de residuos.

⚠ ADVERTENCIA Riesgos asociados a la batería y a los componentes electrónicos

Riesgos eléctricos

Si no se respetan estas advertencias de seguridad e instrucciones, se podrían ocasionar incendios, explosiones, descargas eléctricas, lesiones o daños al producto y otros bienes:

- Únicamente los usuarios finales deben usar IQOS ILUMA™ y IQOS ILUMA PRIME™.
- No utilices IQOS ILUMA™ o IQOS ILUMA PRIME™ en lugares en los que el uso de dispositivos electrónicos esté prohibido.

- No cargues ni uses IQOS ILUMA™, IQOS ILUMA PRIME™ ni otros accesorios si están dañados, rotos o han sido manipulados.
- No uses IQOS ILUMA™ ni IQOS ILUMA PRIME™ si la batería presenta fugas.
- IQOS ILUMA™ y IQOS ILUMA PRIME™ deben cargarse únicamente en el interior, como indica el símbolo , con el cable de carga y el adaptador de corriente aprobados por el fabricante (suministrados en la caja). No uses accesorios no aprobados por el fabricante. Consulta la sección de Datos técnicos y www.iqos.com para más información sobre el kit de movilidad adquirido.
- Este producto debe cargarse únicamente a muy baja tensión de seguridad (SELV). Consulta la sección de Datos técnicos de este manual de usuario para más información sobre el voltaje.
- No uses, cargues o almacenes IQOS ILUMA™ ni IQOS ILUMA PRIME™ en lugares con altas temperaturas (por ejemplo, en el interior de un vehículo en verano o cerca de fuentes de calor como radiadores o fuegos).
- No uses IQOS ILUMA™ o IQOS ILUMA PRIME™ cuando haya materiales inflamables, líquidos y gases presentes.
- No pongas IQOS ILUMA™, IQOS ILUMA PRIME™, el adaptador de corriente o el cable de carga en contacto con ningún líquido. No los toques si se mojan o se sumergen en algún líquido.

- No limpie el dispositivo con ningún agente limpiador.
- Limpia el puerto de carga USB del IQOS ILUMA™ o IQOS ILUMA PRIME™ de manera periódica para evitar la acumulación de materias extrañas (como partículas de polvo) e inspecciona el puerto USB antes de usar el conector USB.
- Manipúlalo con cuidado. No dejes caer IQOS ILUMA™ o IQOS ILUMA PRIME™ ni lo sometas a impactos fuertes.
- Este producto no contiene piezas que el usuario pueda reparar. No realices intentos de apertura, mantenimiento, modificación o reparación de ningún componente de IQOS ILUMA™ o IQOS ILUMA PRIME™ ni sustituyas ninguno de los componentes ni baterías.
- El Pocket Charger y el dispositivo IQOS ILUMA™ y IQOS ILUMA PRIME™ no son compatibles con la generación anterior de IQOS. No intentes cargar IQOS ILUMA™ o IQOS ILUMA PRIME™ con ningún Pocket Charger de la generación anterior de IQOS. No intentes cargar ningún dispositivo de la generación anterior de IQOS con el Pocket Charger IQOS ILUMA™ o IQOS ILUMA PRIME™.
- No uses este producto si ha sido expuesto a frío, calor o humedad excesivos.
- No toques IQOS ILUMA™ o IQOS ILUMA PRIME™ ni sus accesorios si se sobrecalientan, emiten humos, se prenden o queman. Si es posible, apágalos o desconéctalos de la fuente de alimentación.

- No trates de introducir ningún otro objeto que no sean los SMARTCORE STICKS™ (TEREA) en la cámara de calentamiento.
- El dispositivo solo funciona a temperatura ambiente entre 0 °C y 40 °C.
- Los SMARTCORE STICKS™ (TEREA) son de un solo uso y no deben reutilizarse ni encenderse con una cerilla, mechero o ningún otro tipo de llama.

Riesgos asociados a la batería

IQOS ILUMA™ y IQOS ILUMA PRIME™ funcionan con baterías de iones de litio (Li-ion) selladas. En condiciones normales de uso, la batería está sellada. Si observas cualquier fuga de líquidos de la batería, sigue estas precauciones:

- Si se ingiere el líquido de una batería, acude al médico inmediatamente. No te provoques el vómito ni ingieras alimentos o bebidas.
- Si inhalas el líquido, toma aire fresco y acude a un médico.
- Si el líquido de la batería entra en contacto con la piel, lávate la zona afectada, incluyendo las manos, y no te toques los ojos.
- Si el líquido de la batería entra en contacto con los ojos, lávalos inmediatamente con agua abundante durante al menos 15 minutos y acude a un médico inmediatamente.

▲ PRECAUCIÓN Riesgo por calentamiento del aerosol

- Si usas IQOS ILUMA™ o IQOS ILUMA PRIME™ en condiciones de temperatura y humedad elevadas, el agua del aerosol se calentará.
- Para evitar esta sensación, guarda los SMARTCORE STICKS™ (TEREA) en un lugar limpio, seco y fresco. No expongas los productos a condiciones de humedad alta o a la luz del sol directa.
- No uses SMARTCORE STICKS™ (TEREA) que hayan sido expuestos a un calor o humedad excesiva.
- No saques los SMARTCORE STICKS™ (TEREA) mientras los usas.
- Si sufres alguna molestia, deja de usar el producto y consulta con un profesional de la salud.

▲ PRECAUCIÓN Riesgo de reacciones alérgicas

- El uso de IQOS ILUMA™ o IQOS ILUMA PRIME™ podría causar una reacción alérgica como hinchazón de cara, labios, lengua, encías, garganta u otra parte del cuerpo, dificultad para respirar o jadeos.
- Deja de usar IQOS ILUMA™ o IQOS ILUMA PRIME™ y acude a un médico inmediatamente si presentas alguno de estos síntomas, que podrían indicar una reacción alérgica grave.

Uso de los SMARTCORE STICKS™ (TEREA)

- Usa IQOS ILUMA™ y IQOS ILUMA PRIME™ únicamente con SMARTCORE STICKS™ (TEREA) específicamente diseñados para IQOS ILUMA™ y dispositivos IQOS ILUMA PRIME™.

- Nunca uses IQOS ILUMA™ o IQOS ILUMA PRIME™ con cigarrillos o productos similares.
- No uses los SMARTCORE STICKS™ (TEREA) con generaciones anteriores de dispositivos IQOS.
- No modifiques los SMARTCORE STICKS™ (TEREA) de ninguna forma ni añadas ninguna sustancia a los SMARTCORE STICKS™ (TEREA). Hacerlo podría provocarte lesiones.

Almacenamiento

- El dispositivo debe almacenarse en un lugar limpio, seco y fresco. No lo almacenes a temperaturas superiores a 60°C.
- Mantenlo fuera del alcance de los niños.

Cómo reportar eventos adversos o incidentes

- Si experimentas algún efecto no deseado al usar IQOS ILUMA™, IQOS ILUMA PRIME™ y/o los SMARTCORE STICKS™ (TEREA), consulta con un profesional de la salud.
- Puedes notificarnos cualquier efecto adverso o incidente poniéndote en contacto con el servicio de Atención al Cliente (encontrarás los datos en el folleto de Atención al Cliente y Garantía). Al informarnos de efectos secundarios, nos ayudarás a ofrecer más información sobre la seguridad de este producto.
- Para más información, visita www.iqos.com

DATOS TÉCNICOS

Dispositivo:

IQOS ILUMA™ y IQOS ILUMA PRIME™

Modelo C1402

Tipo de batería: batería de Li-ion
recargable

Entrada: 5 V  1,6 A

Pocket Charger:

IQOS ILUMA PRIME™

Modelo C1502

Tipo de batería: batería de Li-ion
recargable

Entrada: 5 V  2 A

Bluetooth® 5.0

Pocket Charger:

IQOS ILUMA™

Modelo M0001

Tipo de batería: batería de Li-ion
recargable

Entrada: 5 V  2 A

Bluetooth® 5.0

Los Pocket Charger IQOS ILUMA™ y IQOS ILUMA PRIME™ llevan el símbolo  seguido de SxxAxx, lo que significa que estos solo pueden cargarse con uno de los modelos de adaptador de corriente aprobados que indicamos a continuación.

Adaptador de corriente ca:

Modelo: S52A21, S21A20, S21A22, S21A23, S21A25, S21A27, S82A40, S82A41, S82A42, S82A43, S82A45, S82A46

Entrada: 100 V-240 V-50-60 Hz 0,3 A

Salida: 5 V  2 A

Potencia de salida: 10,0 W

Eficiencia media en activo: 79,0 %

Consumo de energía sin carga: <0,09 W

Uso con cable de carga USB tipo C

INFORMACIÓN PARA DESECHAR IQOS ILUMA™ Y IQOS ILUMA PRIME™



Este símbolo en el producto o en su empaque indica que este producto y sus piezas individuales (incluidas las baterías) no se deben desechar junto con el resto de tus residuos domésticos. Es tu responsabilidad desecharlo llevándolo a un punto limpio para el reciclado de equipos eléctricos y electrónicos. Entre otros, las baterías usadas pueden devolverse de forma gratuita al punto de venta. La recogida y el reciclaje por separado de tus residuos (baterías incluidas) ayudarán a conservar los recursos naturales y garantizar que estos se reciclen protegiendo la salud humana y el medio ambiente. Desechar el equipo como residuo urbano sin clasificar (p. ej.: mediante la incineración de residuos o en vertederos) puede producir efectos negativos en el medioambiente y en la salud humana. Para más información sobre dónde puedes desechar tu equipo para su reciclaje, comunícate con el ayuntamiento local de tu ciudad, el servicio local de recolección de residuos domésticos o con el lugar donde adquiriste el producto. El importador local del producto se encargará de la financiación del tratamiento y el reciclaje de equipos devueltos a través de puntos de recogida de conformidad con los requisitos locales.

INSTRUCCIONES PARA RETIRAR LA BATERÍA (PARA ELIMINACIÓN Y RECICLADO)

Los consumidores no deben retirar la batería. Al final de la vida útil del producto, solo una empresa de reciclaje podrá retirar la batería de forma segura siguiendo estos pasos.

IQOS ILUMA PRIME™ Pocket Charger (Modelo C1502):

- Paso 1: el dispositivo debe estar totalmente descargado antes de desmontarlo.
- Paso 2: retira la almohadilla de goma de la cubierta del Pocket Charger.
- Paso 3: retira los dos tornillos.
- Paso 4: retira la cubierta deslizándola y moviéndola verticalmente lejos de la carcasa metálica y después quita los dos tornillos del bastidor.
- Paso 5: separa todos los circuitos impresos flexibles y el conector para retirar la placa del circuito del cargador.
- Paso 6: quita la batería y deséchala respetando la normativa local.

IQOS ILUMA™ Pocket Charger (Modelo M0001):

- Paso 1: el dispositivo debe estar completamente descargado antes de desmontarlo.
- Paso 2: retira la tapa con los dedos.
- Paso 3: abre la tapa y retira los tornillos superior e inferior.
- Paso 4: retira la carcasa del cargador.
- Paso 5: desatornilla la placa de circuitos electrónicos (solo un tornillo).
- Paso 6: desconecta el conector de la batería de la placa de circuitos. No cortes los alambres de la batería.
- Paso 7: inclina la batería hacia arriba para retirarla y deséchala respetando la normativa local.

Dispositivo IQOS ILUMA™ y IQOS ILUMA PRIME™ (Modelo C1402):

- Paso 1: el dispositivo debe estar totalmente descargado antes de desmontarlo.
- Paso 2: abre el anillo.
- Paso 3: abre la tapa y saca el conjunto de la carcasa.
- Paso 4: suelta la lengüeta de la batería y súbela.
- Paso 5: quita la batería y deséchala respetando la normativa local.

Confirmación de cumplimiento

Por la presente, Philip Morris Products S. A. declara que IQOS ILUMA™ y IQOS ILUMA PRIME™ cumplen con los requisitos básicos y otras disposiciones pertinentes de la Directiva 2014/53/UE. Puedes consultar la Declaración de Conformidad oficial en: www.pmi.com/declarationofconformity

IQOS ILUMA™ y IQOS ILUMA PRIME™ funcionan en una banda de frecuencia de 2402 – 2480 GHz con una potencia de salida de RF máxima de 10,0 dBm.

Este dispositivo cumple con los límites de exposición para RF y ha sido evaluado de conformidad con las condiciones de exposición portátil según la norma EN 62311:2008.

Diseñado y fabricado bajo la autoridad de Philip Morris Products S. A., Quai Jeanrenaud 3, 2000 Neuchâtel (Suiza).



La palabra Bluetooth® y sus logotipos son propiedad de Bluetooth SIG, Inc. y el uso de dichas marcas por parte de Philip Morris Products S.A. y sus afiliadas es bajo licencia. Otras marcas y nombres comerciales son de sus respectivos propietarios.

La operación de este equipo está sujeta a las siguientes dos condiciones:

- (1) este equipo o dispositivo no debe causar interferencia perjudicial y
- (2) este equipo o dispositivo debe aceptar cualquier interferencia, incluyendo la que pueda causar su operación no deseada.

Para más información sobre la licencia de firmware para IQOS ILUMA™ y IQOS ILUMA PRIME™, visita www.iqos.com.

Este kit de movilidad no incluye todos los dispositivos enumerados en estas Advertencias de seguridad e instrucciones.